LEVANTE

ITA / Anta realizzata con pannello in MDF a bassa emissione di formaldeide (Classe E1) laccata opaca su 6 lati.

Spessore anta / Door thickness:
22 mm



ENG / Door made from a panel of MDF with low formaldehyde emission (Class E1) matt lacquered on 6 sides.

FRA / Porte réalisée avec un panneau MDF à faible émission de formaldéhyde (Classe E1) puis laquée sur les 6 côtés.

SPA / Puerta realizada con un panel MDF con baja emisión de formaldehído (Clase E1) y luego lacada en 6 lados.

MITON CUCINE

LEVANTE

SISTEMI DI APERTURA

OPENING SYSTEMS / SYSTÈMES D'OUVERTURES / SISTEMAS DE APERTURA

MANIGLIA / HANDLE / POIGNÉE / MANIJA

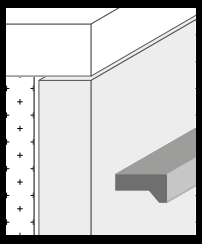

Tutte / All / Tout / Todos

GOLA / GROOVE / GORGE / GOLA

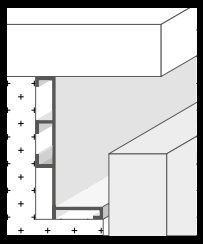

Simple

LEVANTE

MODULARITÀ H 78/81

MODULARITY H 78/81 MODULARITÉ H 78/81 MODULARIDAD H 78/81

COLONNE / COLUMNS / COLONNES / COLUMNAS

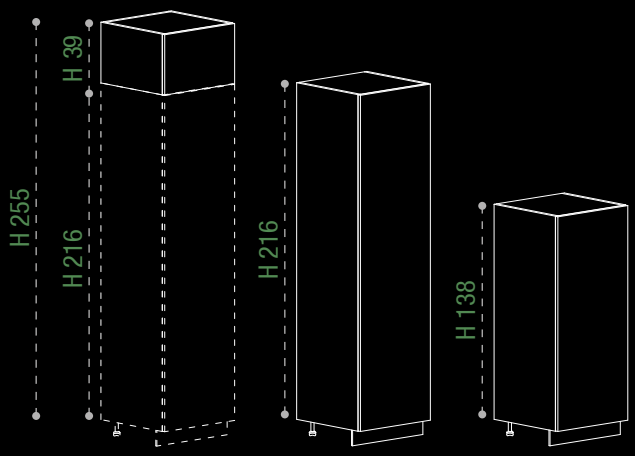

BASI - MANIGLIA / BASE UNITS - HANDLE / MEUBLES BAS - POIGNÉE / MUEBLES BAJOS - MANIJA

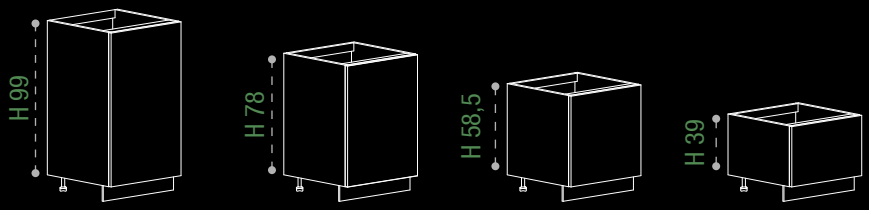

BASI - GOLA / BASE UNITS - GROOVE / MEUBLES BAS - GORGE / MEUBLES BAJOS - GOLA

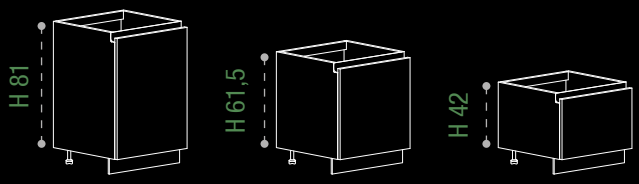

PENSILI / WALL UNITS / MEUBLES HAUTS / MUEBLES ALTOS

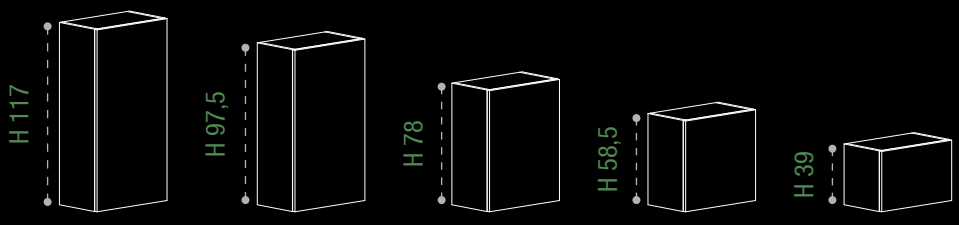

LEVANTE

MODULARITÀ H 78 / MANIGLIA
MODULARITY H 78 / HANDLE
MODULARITÉ H 78 / POIGNÉE
MODULARIDAD H 78 / MANIJA

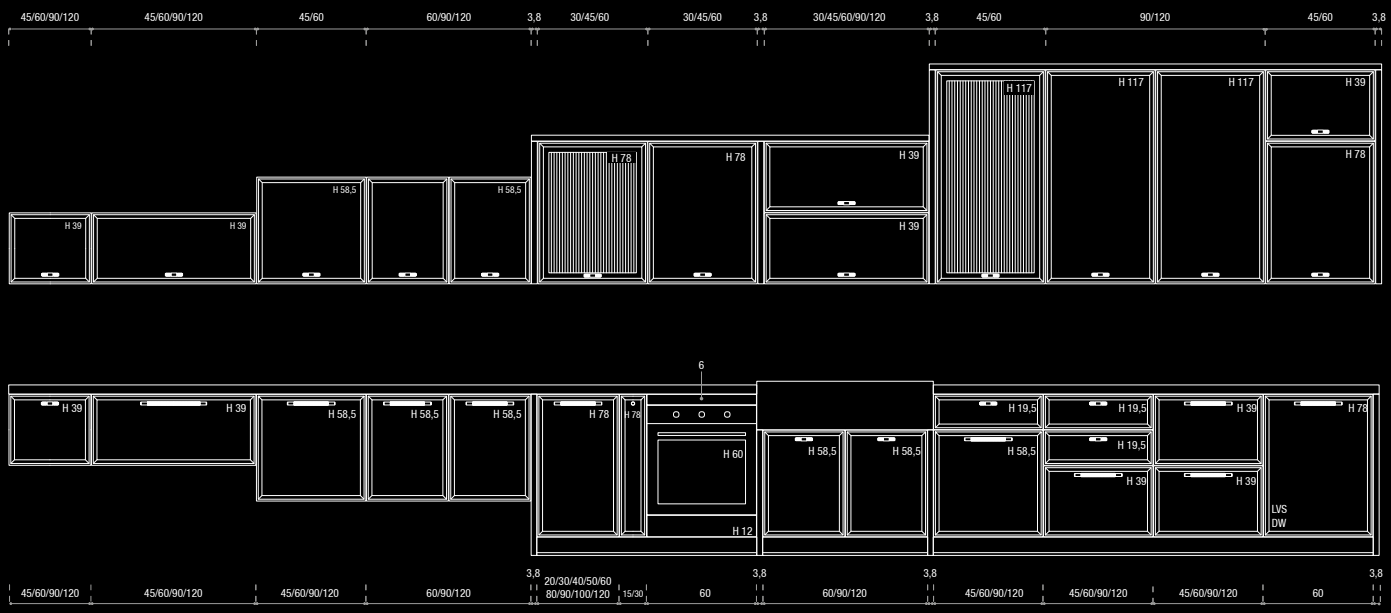

LEVANTE

MODULARITÀ H 81 / GOLA

MODULARITY H 81 / GROOVE

MODULARITÉ H 81 / GORGE

MODULARIDAD H 81 / GOLA

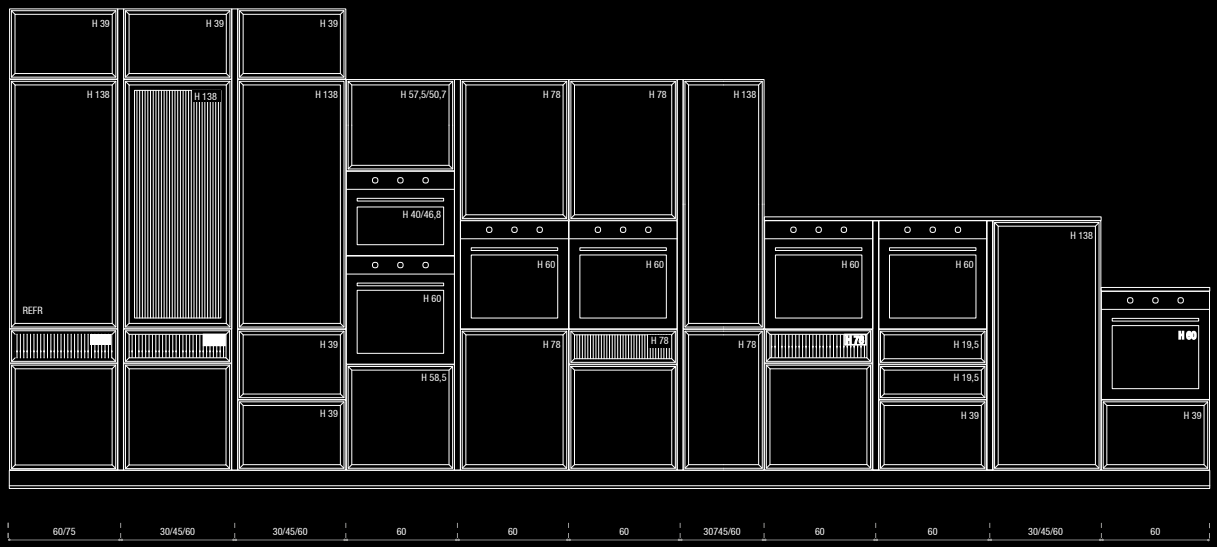

LEVANTE

ISTRUZIONI PER LA PULIZIA DEI MOBILI

STRUTTURA E LAMINATO	Pulire la parte con un panno morbido e detersivo liquido non aggressivo diluito in acqua oppure con alcool diluito in acqua. Asciugare con panno asciutto e morbido. Non usare: polveri / spugne abrasive o pomice, prodotti contenenti cloro, soda o solventi. Consigli: non passare sui bordi prodotti contenenti diluenti o acetone poiché potrebbero deformarli permanentemente.
LACCATO OPACO	Pulire la parte con un panno morbido e detersivo per vetri diluito in acqua oppure con alcool diluito in acqua. Asciugare con panno asciutto e morbido. Non usare: polveri/spugne abrasive, pomice, prodotti con ammoniaca, acetone e cere per mobili, soda o solventi. Consigli: consigliabile non esporre alla luce solare diretta. É possibile che alle prime pulizie il panno rimanga leggermente colorato. Questo fenomeno non si ripresenterà più una volta eliminate le polveri di vernice prodotte dall'essiccazione.
PIANO DI LAVORO IN AGGLOMERATO DI QUARZO E MATERIALI NATURALI	Pulire la parte con una spugna ed acqua corrente, in caso di sporco particolarmente ostinato, lavaggio con detergente neutro e successivo risciacquo. Non usare: acido solforico, acetone o prodotti per la sverniciatura, acido fluoridrico soda caustica e solventi clorurati (cloroformio). Consigli: per la pulizia quotidiana si sconsiglia di usare getti di vapore acqueo inoltre proteggere la superficie del top con sottopentole e schermi termici in presenza di pentole appena ritirate dal fuoco.
PIANI IN LAMINATO	Pulire la parte interessata con detersivo liquido diluito in acqua o con alcoldiluito in acqua. Asciugare subito con un panno morbido. Pulire sempre nel senso della satinatura. Non usare: polveri o spugne abrasive pagliette metalliche, prodotti contenenti cloro. Consigli: adoperare sempre sottopentola e non lasciare le sigarette accese sul piano di lavoro.
PIANI IN PIETRA	Pulire la parte interessata con un panno o una spugna umida. Non usare: polveri o spugne abrasive, pagliette metalliche, candeggina edetersivi acidi. Consigli: Le macchie di caffè, limone, vino, ecc. devono essere immediatamente rimosse. Adoperare sempre sottopentola e non lasciare le sigarette accese sul piano di lavoro. Per la buona conservazione del piano eseguire periodicamente un trattamento con cera liquida o idrorepellente per marmi.
ALLUMINIO	Pulire la parte con detersivo liquido non aggressivo diluito in acqua. Oppure con alcool diluito in molta acqua. Asciugare subito con un panno morbido. Pulire sempre nel senso della satinatura. Non usare: polveri ospugne abrasive, detersivi alcalini o contenenti abrasivi, prodotti contenenti cloro, soda o solventi, acetone, diluenti. Consigli: prestare attenzione nel rimuovere il film di protezione.

LEVANTE

INSTRUCTIONS FOR CLEANING OF FURNITURE

CARCASE AND LAMINATE	Clean the area thoroughly with a soft cloth and liquid detergent diluted in water or alcohol diluted in water. Wipe with a soft, dry cloth. Do not use: loose powders, abrasive sponges or pumice, products containing chlorine, soda or solvents. Tips: Do not rub edges with products containing acetone or thinners as they may deform permanently.
MATT LACQUERED	Clean the area thoroughly with a soft cloth and glass cleaner diluted in water, or with alcohol diluited in water. Wipe with a soft, dry cloth. Do not use: loose powders or abrasive sponges, pumice, products containing ammonia, acetone and furniture wax, soda or solvents. Tips: Do not espose to direct sunlight. It is possible that the first cleaning cloth remains slightly colored. This phenomenon does not recur once more removed the paint dust produced by drying.
AGGLOMERATE QUARTZ WORKTOPS AND NATURAL MATERIALS	Clean the area thoroughly with a sponge and water, if excessively dirty, wash with neutral detergent and then rinse. Do not use: concentrated sulfuric acid, acetone, or strippers, hydrofluoric acid, caustic soda, chlorinated solvents (chloroform). Tips: for daily cleaning is not recommended to use jets of water vapor also protect the surface of the top with hot pads and thermal shields in the presence of pots or other dishes that have just withdrawn from the fire.
LAMINATE WORKTOPS	Clean the area with soft detergent and water solution or with alcoldiluito in water. Dry immediately with a soft cloth. Always clean nelsenso of the grain. Do not use: loose powders/abrasive sponges pagliette metalliche, products containing chlorine. Tips: Always use trivets and do not leave lit cigarettes on the work surface.
STONE WORKTOPS	Clean the area with a cloth or a damp sponge. Do not use: loose powders or scouring pads, steel wool, bleach edetersivi acids. Tips: Stains of coffee, lemon, wine, etc.. should be removed immediately. Always use trivets and do not leave lit cigarettes on the work sur–face. For the proper conservation of the plan periodically perform a treatment with liquid wax or water–repellent for marble.
ALUMINUM	Clean the area with detergent liquid detergent diluted in water. Or with alcohol diluted in plenty of water. Dry immediately with a soft cloth. Always clean in the direction of the grain. Do not use: Loose powders, abrasive sponges, abrasive or alkaline detergents, products containing chlorine, soda or solvents, acetone, paint thinner. Tips: Be careful when removing the protective film.